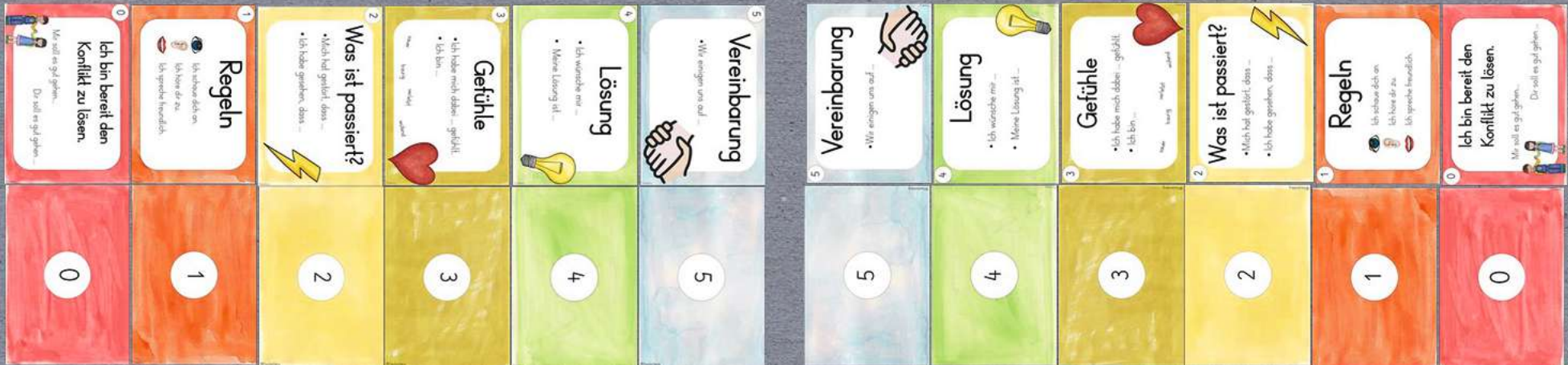


Die Friedensbrücke

Die Friedensbrücke ist ein Konfliktlösungsmodell, welches die Kinder dabei unterstützt, Konflikte friedlich und selbstständig zu lösen. Die Streitenden beginnen bei der 1. Stufe (Regeln) und gehen Schritt für Schritt aufeinander zu. Ziel ist es, dass beide Parteien auf der letzten Stufe ankommen (Vereinbarung) und sich vertragen.



Es gibt insgesamt 5 Stufen:

1. Stufe: **Regeln** Auf der ersten Stufe werden kurz die einzuhaltenden Regeln wiederholt
2. Stufe: **Was ist passiert?** Auf der zweiten Stufe dürfen beide Parteien nacheinander den Streit aus ihrer Sicht erzählen
3. Stufe: **Gefühle** Auf der dritten Stufe dürfen beide Parteien nacheinander erzählen, wie sie sich bei dem Streit gefühlt haben.
4. Stufe: **Welche Lösung schlägst du vor?** Auf der vierten Stufe werden Vorschläge zur Lösung des Konflikts gesammelt.
5. Stufe: **Was vereinbaren wir?** Auf der fünften Stufe einigen sich die Streitenden auf eine Lösung und vertragen sich.

Leitfaden

Der Leitfaden unterstützt den/die Moderator/in bei der Konfliktlösung. Satzbeispiele können dabei helfen, den Prozess der Friedensbrücke zu durchlaufen. Der Fächer wird ausgedruckt, laminiert und kann anschließend mit einer Metallklammer zusammengefügt werden.



0

Ich bin bereit den
Konflikt zu lösen.

Mir soll es gut gehen...



Dir soll es gut gehen ...

0

Ich bin bereit den
Konflikt zu lösen.

Mir soll es gut gehen...



Dir soll es gut gehen ...

1

Regeln



Ich schaue dich an.



Ich höre dir zu.



Ich spreche freundlich.

1

Regeln



Ich schaue dich an.



Ich höre dir zu.




Ich spreche freundlich.

2

Was ist passiert?


- Ich fand nicht so gut, dass ...
- Ich habe gesehen, dass ...



2

Was ist passiert?

- Ich fand nicht so gut, dass ...
- Ich habe gesehen, dass ...



Gefühle

- Ich habe mich dabei ... gefühlt.
- Ich bin ...

sauer

traurig

verletzt

wütend



Gefühle

- Ich habe mich dabei ... gefühlt.
- Ich bin ...

sauer

traurig


verletzt

wütend




Lösung

- Ich wünsche mir ...
- Meine Lösung ist ...



Lösung

- Ich wünsche mir ...
- Meine Lösung ist ...



5

Vereinbarung

- Wir einigen uns auf ...



5

Vereinbarung

- Wir einigen uns auf ...



Die Friedensbrücke

Der Ablauf



Begrüßung

Hallo,
schön, dass ihr bereit seid, euren
Streit zu lösen. Mein Name ist
_____ und ich werde euch
dabei helfen.



1

Regeln

Unsere Regeln lauten:

- Wir schauen uns gegenseitig in die **Augen**.
- Wir **hören zu** und lassen den anderen ausreden.
- Wir **sprechen freundlich** miteinander.



Seid ihr bereit die Regeln einzuhalten?

2

Was ist passiert?

Geht nun bitte auf das zweite Feld.

Wir wollen nun klären, was passiert ist.

Frage an Kind 1

Kannst du erzählen, was passiert ist?

Frage an Kind 2

Kannst du aus deiner Sicht erzählen, was passiert ist?



3

Gefühle

Geht nun bitte auf das dritte Feld.

Wir wollen nun erfahren, wie ihr euch gefühlt habt.

Frage an Kind 1

Wie hast du dich in der Situation gefühlt?

Frage an Kind 2

Wie hast du dich gefühlt?



©freuleinberg

4

Lösung

Geht nun bitte auf das vierte Feld.


Wir wollen nun gemeinsam eine Lösung finden.

Frage an Kind 1

Welche Lösung schlägst du vor?

Frage an Kind 2

Welche Lösung schlägst du vor?



©freuleinberg

5

Vereinbarung

Geht nun bitte auf das fünfte Feld.

Auf welche Lösung möchtet ihr euch einigen?

Ihr habt eine gemeinsame Lösung gefunden
und könnt euch nun die Hand geben.

